


**TẬP ĐOÀN ĐIỆN LỰC VIỆT NAM**  
**CÔNG TY CỔ PHẦN TƯ VẤN XÂY DỰNG ĐIỆN 2**

---

**BÁO CÁO TÀI CHÍNH**  
**KHỐI VĂN PHÒNG**  
**QUÝ II NĂM 2019**

**Tháng 7 năm 2019**





**EVNPECC2**

**TẬP ĐOÀN ĐIỆN LỰC VIỆT NAM  
CÔNG TY CỔ PHẦN TƯ VẤN XÂY DỰNG ĐIỆN 2**

**DANH MỤC BÁO BIỂU BÁO CÁO TÀI CHÍNH KHỐI VĂN PHÒNG  
QUÝ II NĂM 2019**

<b>STT</b>	<b>TÊN BIỂU MẪU</b>	<b>MÃ BIỂU</b>
1	BẢNG CÂN ĐỐI KẾ TOÁN GIỮA NIÊN ĐỘ	B 01a - DN
2	BÁO CÁO KẾT QUẢ HOẠT ĐỘNG KINH DOANH GIỮA NIÊN ĐỘ	B 02a - DN
3	BÁO CÁO LƯU CHUYỂN TIỀN TỆ	B 03a - DN
4	THUYẾT MINH BÁO CÁO TÀI CHÍNH	B 09a - DN

TẬP ĐOÀN ĐIỆN LỰC VIỆT NAM  
CÔNG TY CỔ PHẦN  
TƯ VẤN XÂY DỰNG ĐIỆN 2

CỘNG HÒA XÃ HỘI CHỦ NGHĨA VIỆT NAM  
Độc lập - Tự do - Hạnh phúc

Số: 2642/PECC2-TCKT

TP. Hồ Chí Minh, ngày 29 tháng 07 năm 2019

V/v Công bố thông tin của Công ty niêm yết: “Báo cáo tài chính Khối Văn Phòng quý 2 năm 2019”.

Kính gửi: - Ủy ban chứng khoán Nhà nước;  
- Sở giao dịch chứng khoán TP. Hồ Chí Minh.

1. Tên công ty: Công ty Cổ phần Tư vấn Xây dựng Điện 2.
2. Mã chứng khoán: TV2.
3. Địa chỉ trụ sở chính: 32 Ngô Thời Nhiệm, P.7, Q.3, TP. Hồ Chí Minh, VN.
4. Điện thoại: (84-8) 222 16468 Fax: (84-8) 222 10 408.

5. Người đại diện theo Pháp luật:

Ông Nguyễn Chơn Hùng – Chủ tịch Hội đồng quản trị kiêm Tổng Giám đốc.

6. Nội dung công bố thông tin: Báo cáo tài chính Khối Văn Phòng quý 2/2019.

Báo cáo tài chính Khối Văn Phòng quý 2 năm 2019 của Công ty Cổ phần Tư vấn Xây dựng Điện 2 lập ngày 29 tháng 7 năm 2019 bao gồm: Bảng Cân đối kế toán, Báo cáo Kết quả kinh doanh, Báo cáo Lưu chuyển tiền tệ, Thuyết minh báo cáo tài chính.

7. Địa chỉ website đăng tải toàn bộ báo cáo tài chính: <http://www.pecc2.com>.

Chúng tôi cam kết các thông tin công bố trên đây là đúng sự thật và hoàn toàn chịu trách nhiệm trước Pháp luật về nội dung thông tin công bố.

Trân trọng,

Nơi nhận:

- Như trên;
- Lưu VT, TCKT.

Đính kèm:

- Báo cáo tài chính Khối Văn Phòng quý 2/2019.

**CHỦ TỊCH HĐQT**



Nguyễn Chơn Hùng

**BẢNG CÂN ĐỐI KẾ TOÁN**  
**Quý 2 năm 2019**  
*Tại ngày 30 tháng 06 năm 2019*

*Đơn vị tính: đồng*

<b>TÀI SẢN</b>	<b>Mã số</b>	<b>Thuyết minh</b>	<b>Số cuối quý</b>	<b>Số đầu năm</b>
<i>1</i>	<i>2</i>	<i>3</i>	<i>4</i>	<i>5</i>
<b>A - TÀI SẢN NGẮN HẠN</b>	<b>100</b>		<b>1.873.150.790.081</b>	<b>1.757.833.121.433</b>
<b>I. Tiền và các khoản tương đương tiền</b>	<b>110</b>	<b>5</b>	<b>393.318.208.997</b>	<b>203.083.761.330</b>
1. Tiền	111		15.068.208.997	51.404.243.250
2. Các khoản tương đương tiền	112		378.250.000.000	151.679.518.080
<b>II. Đầu tư tài chính ngắn hạn</b>	<b>120</b>	<b>6</b>	<b>197.200.000.000</b>	<b>833.400.000.000</b>
1. Chứng khoán kinh doanh	121			
2. Dự phòng giảm giá chứng khoán kinh doanh (*)	122			
3. Đầu tư nắm giữ đến ngày đáo hạn	123		197.200.000.000	833.400.000.000
<b>III. Các khoản phải thu ngắn hạn</b>	<b>130</b>		<b>1.073.602.867.826</b>	<b>668.442.598.744</b>
1. Phải thu ngắn hạn của khách hàng	131	7	854.227.362.597	502.493.033.200
2. Trả trước cho người bán ngắn hạn	132		99.270.222.797	62.937.312.350
3. Phải thu nội bộ ngắn hạn	133		39.452.146.241	14.797.291.943
4. Phải thu theo tiến độ kế hoạch hợp đồng xây dựng	134		200.732.428	200.732.428
5. Phải thu về cho vay ngắn hạn	135			-
6. Phải thu ngắn hạn khác	136	8	89.250.799.904	95.867.869.906
7. Dự phòng phải thu ngắn hạn khó đòi (*)	137	9	(8.798.396.141)	(7.853.641.083)
8. Tài sản thiếu chờ xử lý	139			
<b>IV. Hàng tồn kho</b>	<b>140</b>		<b>161.202.194.756</b>	<b>51.482.758.628</b>
1. Hàng tồn kho	141	10	161.202.194.756	51.482.758.628
2. Dự phòng giảm giá hàng tồn kho (*)	149			
<b>V. Tài sản ngắn hạn khác</b>	<b>150</b>		<b>47.827.518.502</b>	<b>1.424.002.731</b>
1. Chi phí trả trước ngắn hạn	151	11	2.837.203.045	1.315.808.181
2. Thuế GTGT được khấu trừ	152		27.659.929.195	108.194.550
3. Thuế và các khoản khác phải thu Nhà nước	153		17.330.386.262	
4. Giao dịch mua bán lại trái phiếu Chính phủ	154			
5. Tài sản ngắn hạn khác	155			

**BẢNG CÂN ĐỐI KẾ TOÁN (TIẾP)**

Tại ngày 30 tháng 06 năm 2019

TÀI SẢN	Mã số	Thuyết minh	Số cuối quý	Số đầu năm
<i>I</i>	<i>2</i>	<i>3</i>	<i>4</i>	<i>5</i>
<b>B - TÀI SẢN DÀI HẠN</b>	<b>200</b>		<b>481.401.171.206</b>	<b>360.274.305.136</b>
<b>I. Các khoản phải thu dài hạn</b>	<b>210</b>		<b>26.856.847.213</b>	<b>26.856.847.213</b>
1. Phải thu dài hạn của khách hàng	211			
2. Trả trước cho người bán dài hạn	212			
3. Vốn kinh doanh ở đơn vị trực thuộc	213		23.940.729.473	23.940.729.473
4. Phải thu nội bộ dài hạn	214			
5. Phải thu về cho vay dài hạn	215			
6. Phải thu dài hạn khác	216	8	2.916.117.740	2.916.117.740
7. Dự phòng phải thu dài hạn khó đòi (*)	219			
<b>II. Tài sản cố định</b>	<b>220</b>		<b>282.390.522.058</b>	<b>177.333.250.664</b>
1. Tài sản cố định hữu hình	221	12	121.222.398.174	16.814.863.596
- Nguyên giá	222		173.708.318.189	63.878.526.707
- Giá trị hao mòn lũy kế	223		(52.485.920.015)	(47.063.663.111)
2. Tài sản cố định thuê tài chính	224		-	-
- Nguyên giá	225			
- Giá trị hao mòn lũy kế (*)	226			
3. Tài sản cố định vô hình	227	13	161.168.123.884	160.518.387.068
- Nguyên giá	228		188.793.081.096	183.261.562.163
- Giá trị hao mòn lũy kế (*)	229		(27.624.957.212)	(22.743.175.095)
<b>III. Bất động sản đầu tư</b>	<b>230</b>		-	-
- Nguyên giá	231			
- Giá trị hao mòn lũy kế (*)	232			
<b>IV. Tài sản dở dang dài hạn</b>	<b>240</b>		<b>9.109.287.869</b>	<b>67.534.477.426</b>
1. Chi phí sản xuất, kinh doanh dở dang dài hạn	241			
2. Chi phí xây dựng cơ bản dở dang	242	14	9.109.287.869	67.534.477.426
<b>V. Đầu tư tài chính dài hạn</b>	<b>250</b>	<b>6</b>	<b>107.817.100.600</b>	<b>23.134.045.200</b>
1. Đầu tư vào công ty con	251			
2. Đầu tư vào công ty liên doanh, liên kết	252	6	89.410.250.000	5.000.000.000
3. Đầu tư góp vốn vào đơn vị khác	253	6	18.406.850.600	18.406.850.600
4. Dự phòng đầu tư tài chính dài hạn (*)	254			(272.805.400)
5. Đầu tư nắm giữ đến ngày đáo hạn	255			
<b>VI. Tài sản dài hạn khác</b>	<b>260</b>		<b>55.227.413.466</b>	<b>65.415.684.633</b>
1. Chi phí trả trước dài hạn	261	11	3.090.448.813	4.968.347.168
2. Tài sản thuế thu nhập hoãn lại	262		52.136.964.653	60.447.337.465
3. Thiết bị, vật tư, phụ tùng thay thế dài hạn	263			
4. Tài sản dài hạn khác	268			
<b>Tổng cộng tài sản (270 = 100 + 200)</b>	<b>270</b>		<b>2.354.551.961.287</b>	<b>2.118.107.426.569</b>

**BẢNG CÂN ĐỐI KẾ TOÁN (TIẾP)**

Tại ngày 30 tháng 06 năm 2019

NGUỒN VỐN	Mã số	Thuyết minh	Số cuối quý	Số đầu năm
<i>1</i>	<i>2</i>	<i>3</i>	<i>4</i>	<i>5</i>
<b>C – NỢ PHẢI TRẢ</b>	<b>300</b>		<b>1.538.068.068.414</b>	<b>1.419.074.097.920</b>
<b>I. Nợ ngắn hạn</b>	<b>310</b>		<b>1.186.393.581.200</b>	<b>1.060.942.784.697</b>
1. Phải trả người bán ngắn hạn	311	15	558.792.168.406	273.626.448.875
2. Người mua trả tiền trước ngắn hạn	312		102.924.489.261	68.904.321.217
3. Thuế và các khoản phải nộp Nhà nước	313	16	27.811.384.636	75.371.755.686
4. Phải trả người lao động	314		125.306.618.381	238.207.033.336
5. Chi phí phải trả ngắn hạn	315	17	263.438.114.158	298.029.024.149
6. Phải trả nội bộ ngắn hạn	316		8.234.080.589	17.085.434.240
7. Phải trả theo tiến độ kế hoạch hợp đồng xây dựng	317			
8. Doanh thu chưa thực hiện ngắn hạn	318			-
9. Phải trả ngắn hạn khác	319	18	38.042.657.234	25.665.559.278
10. Vay và nợ thuê tài chính ngắn hạn	320	19	42.022.774.616	24.167.935.285
11. Dự phòng phải trả ngắn hạn	321		5.849.417.305	5.849.417.305
12. Quỹ khen thưởng, phúc lợi	322		13.971.876.614	34.035.855.326
13. Quỹ bình ổn giá	323			-
14. Giao dịch mua bán lại trái phiếu Chính phủ	324		-	-
<b>II. Nợ dài hạn</b>	<b>330</b>		<b>351.674.487.214</b>	<b>358.131.313.223</b>
1. Phải trả người bán dài hạn	331			
2. Người mua trả tiền trước dài hạn	332		102.896.820.060	121.956.574.600
3. Chi phí phải trả dài hạn	333			
4. Phải trả nội bộ về vốn kinh doanh	334			
5. Phải trả nội bộ dài hạn	335			
6. Doanh thu chưa thực hiện dài hạn	336			
7. Phải trả dài hạn khác	337			
8. Vay và nợ thuê tài chính dài hạn	338	19	17.329.235.568	17.329.235.568
9. Trái phiếu chuyển đổi	339			
10. Cổ phiếu ưu đãi	340			
11. Thuế thu nhập hoãn lại phải trả	341			
12. Dự phòng phải trả dài hạn	342		230.338.397.627	217.735.469.096
13. Quỹ phát triển khoa học và công nghệ	343		1.110.033.959	1.110.033.959


**BẢNG CÂN ĐỐI KẾ TOÁN (TIẾP)**

Tại ngày 30 tháng 06 năm 2019

NGUỒN VỐN	Mã số	Thuyết minh	Số cuối quý	Số đầu năm
<i>1</i>	<i>2</i>	<i>3</i>	<i>4</i>	<i>5</i>
<b>D - VỐN CHỦ SỞ HỮU</b>	<b>400</b>		<b>816.483.892.873</b>	<b>699.033.328.649</b>
<b>I. Vốn chủ sở hữu</b>	<b>410</b>		<b>816.433.367.476</b>	<b>698.982.803.252</b>
1. Vốn góp của chủ sở hữu	411	20	147.756.670.000	123.131.590.000
- Cổ phiếu phổ thông có quyền biểu quyết	411b		147.756.670.000	123.131.590.000
- Cổ phiếu ưu đãi	411c			
2. Thặng dư vốn cổ phần	412	20	4.922.641.050	4.922.641.050
3. Quyền chọn chuyển đổi trái phiếu	413			
4. Vốn khác của chủ sở hữu	414	20	12.641.457.169	12.641.457.169
5. Cổ phiếu quỹ (*)	415			
6. Chênh lệch đánh giá lại tài sản	416			
7. Chênh lệch tỷ giá hối đoái	417			
8. Quỹ đầu tư phát triển	418	21	254.772.613.478	142.220.172.460
9. Quỹ hỗ trợ sắp xếp doanh nghiệp	419			
10. Quỹ khác thuộc vốn chủ sở hữu	420			
11. Lợi nhuận sau thuế chưa phân phối	421		396.333.977.579	416.061.104.373
- LNST chưa phân phối lũy kế đến cuối kỳ trước	421a		307.511.165.255	196.818.412.338
- LNST chưa phân phối kỳ này	421b		88.822.812.324	219.242.692.035
12. Nguồn vốn đầu tư XDCB	422		6.008.200	5.838.200
<b>II. Nguồn kinh phí và quỹ khác</b>	<b>430</b>		<b>50.525.397</b>	<b>50.525.397</b>
1. Nguồn kinh phí	431		50.525.397	50.525.397
2. Nguồn kinh phí đã hình thành TSCĐ	432			
<b>Tổng cộng nguồn vốn (440 = 300 + 400)</b>	<b>440</b>		<b>2.354.551.961.287</b>	<b>2.118.107.426.569</b>

Người lập biểu

Kế Toán Trưởng

Hoàng Thụy Hoài Yên


Bùi Thị Ngọc Lý

TP. Hồ Chí Minh, ngày 29 tháng 07 năm 2019  
Phó Tổng Giám Đốc




Phạm Liên Hải

Nguyễn Chơn Hùng



**BÁO CÁO KẾT QUẢ HOẠT ĐỘNG KINH DOANH**

**Quý 2 năm 2019**

Đơn vị tính: đồng


CHỈ TIÊU	Mã số	Thuyết minh	Quý này		Lũy kế từ đầu năm đến cuối quý này	
			Năm nay	Năm trước	Năm nay	Năm trước
1	2	3	4	5	6	7
<b>1. Doanh thu bán hàng và cung cấp dịch vụ</b>	<b>01</b>	<b>22</b>	<b>1.301.386.036.768</b>	<b>400.953.321.188</b>	<b>1.818.235.613.188</b>	<b>691.828.950.683</b>
2. Các khoản giảm trừ doanh thu	02					
<b>3. Doanh thu thuần về bán hàng và cung cấp dịch vụ (10=01-02)</b>	<b>10</b>		<b>1.301.386.036.768</b>	<b>400.953.321.188</b>	<b>1.818.235.613.188</b>	<b>691.828.950.683</b>
4. Giá vốn hàng bán	11	23	1.227.314.271.944	309.996.792.948	1.657.982.256.728	501.065.967.994
<b>5. Lợi nhuận gộp về bán hàng và cung cấp dịch vụ (20=10 - 11)</b>	<b>20</b>		<b>74.071.764.824</b>	<b>90.956.528.240</b>	<b>160.253.356.460</b>	<b>190.762.982.689</b>
6. Doanh thu hoạt động tài chính	21	24	15.963.598.673	14.585.280.901	39.776.231.938	22.825.338.945
7. Chi phí tài chính	22	25	3.869.579.386	1.236.715.020	4.572.976.948	1.784.605.935
- Trong đó: Chi phí lãi vay	23		646.211.107	719.961.445	1.049.237.184	1.102.272.636
8. Chi phí bán hàng	25	26	(14.041.473.297)	15.807.615.633	12.614.928.531	26.514.017.286
9. Chi phí quản lý doanh nghiệp	26	26	17.767.325.745	12.067.839.849	32.722.125.416	28.184.511.873
<b>10 Lợi nhuận thuần từ hoạt động kinh doanh {30 = 20 + (21 - 22) - (25 + 26)}</b>	<b>30</b>		<b>82.439.931.663</b>	<b>76.429.638.639</b>	<b>150.119.557.503</b>	<b>157.105.186.540</b>
11. Thu nhập khác	31	27	4.210.504.322	4.748.693.297	4.977.754.622	4.773.880.883
12. Chi phí khác	32	28	1.103.341.447	519.860.531	1.170.094.338	5.167.983.056
<b>13. Lợi nhuận khác (40 = 31 - 32)</b>	<b>40</b>		<b>3.107.162.875</b>	<b>4.228.832.766</b>	<b>3.807.660.284</b>	<b>(394.102.173)</b>
<b>14. Tổng lợi nhuận kế toán trước thuế (50 = 30 + 40)</b>	<b>50</b>		<b>85.547.094.538</b>	<b>80.658.471.405</b>	<b>153.927.217.787</b>	<b>156.711.084.367</b>
15. Chi phí thuế TNDN hiện hành	51	29	26.835.212.426	7.013.946.229	26.835.212.426	32.567.900.894
16. Chi phí thuế TNDN hoãn lại	52	30	(10.271.937.434)	8.946.296.736	8.310.372.812	(1.313.727.776)
<b>17. Lợi nhuận sau thuế thu nhập doanh nghiệp (60=50 - 51 - 52)</b>	<b>60</b>		<b>68.983.819.546</b>	<b>64.698.228.440</b>	<b>118.781.632.549</b>	<b>125.456.911.249</b>
18. Lãi cơ bản trên cổ phiếu (*)	70					
19. Lãi suy giảm trên cổ phiếu (*)	71					

TP. Hồ Chí Minh, ngày 29 tháng 07 năm 2019

Người lập biểu

Kế Toán Trưởng


Phó Tổng Giám Đốc


Nguyễn Minh Thu

Bùi Thị Ngọc Lý

Phạm Liên Hải



Nguyễn Chơn Hùng




**BÁO CÁO LƯU CHUYỂN TIỀN TỆ**  
 (Theo phương pháp gián tiếp)  
 Quý 2 năm 2019

Đơn vị tính: đồng


Chi tiêu	Mã số	Thuyết minh	Lũy kế từ đầu năm đến cuối quý này	
			Năm nay	Năm trước
1	2	3	4	5
<b>I. Lưu chuyển tiền từ hoạt động kinh doanh</b>				
<b>1. Lợi nhuận trước thuế</b>	01		<b>153.927.217.787</b>	<b>156.711.084.367</b>
<b>2. Điều chỉnh cho các khoản</b>				
- Khấu hao TSCĐ và BĐSĐT	02		10.244.592.551	7.951.121.538
- Các khoản dự phòng	03		13.274.878.189	7.077.100.630
- Lãi, lỗ chênh lệch tỷ giá hối đoái do đánh giá lại các khoản mục tiền tệ có gốc ngoại tệ	04		430.974.681	423.164.125
- Lãi, lỗ từ hoạt động đầu tư	05		(36.417.785.895)	(22.679.785.952)
- Chi phí lãi vay	06		1.049.237.184	1.102.272.636
- Các khoản điều chỉnh khác	07			
<b>3. Lợi nhuận từ hoạt động kinh doanh trước thay đổi vốn lưu động</b>	<b>08</b>		<b>142.509.114.497</b>	<b>150.584.957.344</b>
- Tăng, giảm các khoản phải thu	09		(426.226.509.232)	(357.620.975.559)
- Tăng, giảm hàng tồn kho	10		(110.751.209.824)	(13.857.971.425)
- Tăng, giảm các khoản phải trả (Không kể lãi vay phải trả, thuế thu nhập doanh nghiệp phải nộp)	11		127.066.028.182	28.896.404.263
- Tăng, giảm chi phí trả trước	12		356.503.491	(2.142.824.604)
- Tăng giảm chứng khoán kinh doanh	13			
- Tiền lãi vay đã trả	14		(779.569.926)	(722.650.897)
- Thuế thu nhập doanh nghiệp đã nộp	15		(28.936.763.668)	(74.187.153.057)
- Tiền thu khác từ hoạt động kinh doanh	16		58.170.000	41.104.000
- Tiền chi khác cho hoạt động kinh doanh	17		(42.586.005.478)	(2.602.154.545)
<b>Lưu chuyển tiền thuần từ hoạt động kinh doanh</b>	<b>20</b>		<b>(339.290.241.958)</b>	<b>(271.611.264.480)</b>
<b>II. Lưu chuyển tiền từ hoạt động đầu tư</b>				
1. Tiền chi để mua sắm, xây dựng TSCĐ và các tài sản dài hạn khác	21		(72.656.162.448)	(4.762.650.821)
2. Tiền thu từ thanh lý, nhượng bán TSCĐ và các tài sản dài hạn khác	22			
3. Tiền chi cho vay, mua các công cụ nợ của đơn vị khác	23		(154.500.000.000)	(232.000.000.000)
4. Tiền thu hồi cho vay, bán lại các công cụ nợ của đơn vị khác	24		790.700.000.000	478.000.000.000
5. Tiền chi đầu tư góp vốn vào đơn vị khác	25		(84.410.250.000)	(5.000.000.000)
6. Tiền thu hồi đầu tư góp vốn vào đơn vị khác	26			
7. Tiền thu lãi cho vay, cổ tức và lợi nhuận được chia	27		32.546.897.259	21.134.924.851
<b>Lưu chuyển tiền thuần từ hoạt động đầu tư</b>	<b>30</b>		<b>511.680.484.811</b>	<b>257.372.274.030</b>
<b>III. Lưu chuyển tiền từ hoạt động tài chính</b>				
1. Tiền thu từ phát hành cổ phiếu, nhận vốn góp của chủ sở hữu	31			
2. Tiền chi trả vốn góp cho các chủ sở hữu, mua lại cổ phiếu của doanh nghiệp đã phát hành	32			
3. Tiền thu từ đi vay	33		42.022.774.616	49.158.389.305
4. Tiền chi trả nợ gốc vay	34		(24.167.935.285)	(33.318.942.290)
5. Tiền trả nợ gốc thuê tài chính	35			
6. Cổ tức, lợi nhuận đã trả cho chủ sở hữu	36			(5.893.483.000)
<b>Lưu chuyển tiền thuần từ hoạt động tài chính</b>	<b>40</b>		<b>17.854.839.331</b>	<b>9.945.964.015</b>
<b>Lưu chuyển tiền thuần trong kỳ (50 = 20+30+40)</b>	<b>50</b>		<b>190.245.082.184</b>	<b>(4.293.026.435)</b>
<b>Tiền và tương đương tiền đầu kỳ</b>	<b>60</b>		<b>203.083.761.330</b>	<b>150.853.313.772</b>
Ảnh hưởng của thay đổi tỷ giá hối đoái quy đổi ngoại tệ	61		(10.634.517)	12.345.338
<b>Tiền và tương đương tiền cuối kỳ (70 = 50+60+61)</b>	<b>70</b>		<b>393.318.208.007</b>	<b>346.572.632.675</b>

Người lập biểu



Tạ Đào Hồng Phước

Kế Toán Trưởng




Bùi Thị Ngọc Lý

TP. Hồ Chí Minh, ngày 20 tháng 07 năm 2019  
 Phó Tổng Giám Đốc



Phạm Liên Hải



Nguyễn Chơn Hùng

**THUYẾT MINH BÁO CÁO TÀI CHÍNH**  
*Tại ngày 30 tháng 06 năm 2019*

**1. ĐẶC ĐIỂM HOẠT ĐỘNG CỦA DOANH NGHIỆP**

**1.1 HÌNH THỨC SỞ HỮU VỐN**

Công ty Cổ phần Tư vấn Xây dựng Điện 2 - PECC2 (sau đây gọi tắt là “Công ty”) được chuyển đổi trên cơ sở cổ phần hóa doanh nghiệp Nhà nước, từ Công ty Tư vấn Xây dựng Điện 2 thuộc Tập đoàn Điện lực Việt Nam theo Quyết định số 338/QĐ-BCN ngày 26/01/2007 của Bộ Công nghiệp (nay là Bộ Công thương). Công ty đang hoạt động theo giấy Chứng nhận Đăng ký doanh nghiệp Công ty cổ phần số 0300420157, do Sở Kế hoạch và Đầu tư Thành phố Hồ Chí Minh cấp.

Ngày 13 tháng 10 năm 2009, Công ty đã chính thức niêm yết 4.439.000 cổ phiếu trên thị trường chứng khoán tại Sở Giao dịch Chứng khoán Hà Nội với mã cổ phiếu là: TV2.

Ngày 06 tháng 06 năm 2019, cổ phiếu của Công ty đã được chuyển sang niêm yết trên Sở Giao dịch chứng khoán Thành Phố Hồ Chí Minh theo quyết định số 134/QĐ-SGDHCM ngày 22/04/2019 và thông báo số 776/TB-SGDHCM ngày 28/05/2019 của Sở Giao dịch chứng khoán Thành phố Hồ Chí Minh.

Vốn góp chủ sở hữu của Công ty tại ngày 30/06/2019 là 147.756.670.000 đồng chia thành 14.775.667 cổ phần với mệnh giá cổ phần là 10.000 đồng/cổ phiếu. Trong đó: Tập đoàn Điện lực Việt Nam nắm 7.583.521 cổ phần tương ứng 75.835.210.000 đồng, chiếm 51,32% vốn điều lệ; các cổ đông khác nắm giữ 7.192.146 cổ phần tương ứng 71.921.460.000 đồng, chiếm 48,68% vốn điều lệ.

Trụ sở giao dịch của Công ty đặt tại số 32 Ngô Thời Nhiệm, Phường 7, Quận 3, Thành phố Hồ Chí Minh, Việt Nam.

**1.2 LĨNH VỰC KINH DOANH CỦA CÔNG TY**

PECC2 hoạt động trên 3 lĩnh vực chính: (1) Tư vấn điện bao gồm Nhiệt điện, lưới điện, thủy điện và Khảo sát; (2) Kinh doanh: tổng thầu EPC, gia công chế tạo thiết bị, cung cấp dịch vụ vận hành thuê Nhà máy điện (O&M); (3) Hoạt động đầu tư: đầu tư vào các nhà máy điện chủ yếu tập trung vào năng lượng sạch như thủy điện nhỏ, mặt trời, gió và Nhà máy điện chạy khí.

Phạm vi hoạt động của Công ty trên toàn lãnh thổ Việt Nam, các nước trong khu vực Châu Á Thái Bình dương.

**1.3 CHU KỲ SẢN XUẤT, KINH DOANH THÔNG THƯỜNG**

Chu kỳ sản xuất kinh doanh của Công ty là 12 tháng.

**1.4 ĐẶC ĐIỂM HOẠT ĐỘNG CỦA DOANH NGHIỆP TRONG KỲ KẾ TOÁN CÓ ẢNH HƯỞNG ĐẾN BÁO CÁO TÀI CHÍNH**

Không có.

## 1.5 CẤU TRÚC DOANH NGHIỆP

<b>a. Tên Công ty Liên doanh, liên kết</b>	<b>Địa chỉ trụ sở chính</b>	<b>Hoạt động kinh doanh chính</b>	<b>Tỷ lệ quyền biểu quyết</b>
▪ Công ty cổ phần Năng lượng tái tạo Sơn Mỹ	01 Xã Sơn Mỹ, Huyện Hàm Tân, tỉnh Bình Thuận	Sản xuất, truyền tải và phân phối điện	25%
▪ Công ty cổ phần đầu tư thủy điện Thác Bà 2	Khu 8, thị trấn Thác Bà, huyện Yên Bình, tỉnh Yên Bái, Việt Nam	Sản xuất, truyền tải và phân phối điện	45%
▪ Công ty cổ phần Đầu tư Năng lượng tái tạo Cà Mau	155 Nguyễn Tất Thành, khóm 1, phường 8, TP Cà Mau, tỉnh Cà Mau	Sản xuất, truyền tải và phân phối điện	25%
▪ Công ty cổ phần Điện gió Tân Thuận	155 Nguyễn Tất Thành, khóm 1, phường 8, TP Cà Mau, tỉnh Cà Mau	Sản xuất, truyền tải và phân phối điện	25%
<b>b. Các đơn vị trực thuộc hạch toán phụ thuộc</b>	<b>Địa chỉ trụ sở chính</b>		
▪ Chi nhánh Xí nghiệp Khảo sát Tổng hợp Miền Nam	Số 45 Dân Chủ, Khu phố 2, Phường Bình Thọ, Quận Thủ Đức, TP.HCM.		
▪ Chi nhánh Xí nghiệp Cơ Điện	Số 45 Đường số 2, Phường Trường Thọ, Quận Thủ Đức, TP.HCM.		
<b>c. Văn phòng đại diện</b>	<b>Địa chỉ trụ sở chính</b>		
▪ Văn phòng đại diện tại Myanmar	9FL,192 Kabar Aye Pagoda Road, Bahan Township, Yangon- Myanmar		

## 2. KỶ KẾ TOÁN, ĐƠN VỊ TIỀN TỆ SỬ DỤNG TRONG KẾ TOÁN

### 2.1 KỶ KẾ TOÁN

Kỳ kế toán năm bắt đầu từ ngày 01/01 và kết thúc vào ngày 31/12 năm dương lịch hàng năm. Báo cáo tài chính kèm theo được lập kỳ kế toán từ ngày 01/01/2019 đến ngày 30/06/2019.

### 2.2 ĐƠN VỊ TIỀN TỆ SỬ DỤNG TRONG KẾ TOÁN

Đơn vị tiền tệ sử dụng trong kế toán: Đồng Việt Nam (VND).

## 3. CHUẨN MỰC VÀ CHẾ ĐỘ KẾ TOÁN ÁP DỤNG

### 3.1 CHẾ ĐỘ KẾ TOÁN ÁP DỤNG

Công ty áp dụng Chế độ Kế toán doanh nghiệp ban hành theo Thông tư 200/TT-BTC ngày 22/12/2014 (“Thông tư 200”) của Bộ Tài chính, thay thế cho Chế độ kế toán doanh nghiệp ban hành theo Quyết định số 15/2006/QĐ-BTC ngày 20/3/2006 và Thông tư số 244/2009/TT-BTC ngày 31/12/2009 của Bộ Tài chính.

### 3.2 TUYÊN BỐ VỀ TUÂN THỦ CHUẨN MỰC KẾ TOÁN VÀ CHẾ ĐỘ KẾ TOÁN

Công ty tuân thủ yêu cầu của các Chuẩn mực, Chế độ kế toán doanh nghiệp Việt Nam được ban hành theo Thông tư số 200/2014/TT-BTC ngày 22 tháng 12 năm 2014 cũng như các thông tư hướng dẫn thực hiện chuẩn mực kế toán của Bộ Tài chính Trong việc lập và trình bày Báo cáo tài chính cho kỳ kế toán từ ngày 01/01/2019 đến ngày 30/06/2019.

## 4. CÁC CHÍNH SÁCH KẾ TOÁN ÁP DỤNG

Các chính sách kế toán được Công ty sử dụng để lập Báo cáo tài chính cho năm tài chính năm 2019 được áp dụng nhất quán với các chính sách kế toán đã được áp dụng để lập Báo cáo tài chính cho năm tài chính 2018 theo quy định tại Thông tư 200/2014/TT-BTC ngày 22 tháng 12 năm 2014.

### 4.1 CƠ SỞ LẬP BÁO CÁO TÀI CHÍNH

Báo cáo tài chính được lập trên cơ sở kế toán dồn tích (trừ các thông tin liên Quan đến các luồng tiền).

### 4.2 CÁC GIAO DỊCH BẰNG NGOẠI TỆ

Các giao dịch phát sinh bằng ngoại tệ được chuyển đổi theo tỷ giá tại ngày phát sinh giao dịch. Số dư các khoản mục tiền tệ có gốc ngoại tệ tại ngày kết thúc kỳ kế toán được quy đổi theo tỷ giá tại ngày này.

Chênh lệch tỷ giá phát sinh trong kỳ từ các giao dịch bằng ngoại tệ được ghi nhận vào Doanh thu hoạt động tài chính hoặc chi phí tài chính. Chênh lệch tỉ giá do đánh giá lại các khoản mục tiền tệ có gốc ngoại tệ tại ngày kết thúc kỳ kế toán sau khi bù trừ chênh lệch tăng và chênh lệch giảm được ghi nhận vào Doanh thu hoạt động tài chính hoặc chi phí tài chính.

Tỷ giá sử dụng để quy đổi các giao dịch phát sinh bằng ngoại tệ là tỷ giá giao dịch thực tế tại thời điểm phát sinh giao dịch. Tỷ giá giao dịch thực tế đối với các giao dịch bằng ngoại tệ được định như sau:

Tỷ giá giao dịch thực tế khi mua bán ngoại tệ (hợp đồng mua bán ngoại tệ giao ngay, hợp đồng kỳ hạn, hợp đồng tương lai, hợp đồng quyền chọn, hợp đồng hoán đổi): tỷ giá ký kết trong hợp đồng mua, bán ngoại tệ giữa Công ty với ngân hàng.

Trường hợp hợp đồng không quy định tỉ giá thanh toán:

- Đối với các khoản vốn góp hoặc nhận vốn góp: tỷ giá mua ngoại tệ của ngân hàng nơi Công ty mở tài khoản để nhận vốn của nhà đầu tư tại ngày góp vốn
- Đối với nợ phải thu: tỷ giá mua của ngân hàng thương mại nơi Công ty chi định khách hàng thanh toán tại thời điểm giao dịch phát sinh
- Đối với nợ phải trả: tỷ giá bán của ngân hàng thương mại nơi Công ty dự kiến giao dịch tại thời điểm giao dịch phát sinh.
- Đối với các giao dịch mua sắm tài sản hoặc các khoản chi phí được thanh toán ngay bằng ngoại tệ (không qua các tài khoản phải trả): tỷ giá của ngân hàng thương mại nơi Công ty thực hiện thanh toán.

Công ty lựa chọn tỷ giá để áp dụng trong kế toán là tỷ giá của Ngân hàng BIDV.

Tỷ giá sử dụng để đánh giá lại số dư các khoản mục tiền tệ có gốc ngoại tệ tại ngày kết thúc kỳ kế toán được xác định theo nguyên tắc sau:

- Đối với các khoản nợ phải thu theo tỷ giá Mua chuyển khoản của ngân hàng BIDV.
- Đối với các khoản nợ phải trả theo tỷ giá Bán chuyển khoản của ngân hàng BIDV.

Công ty thực hiện đánh giá các khoản có gốc ngoại tệ như tiền mặt, tiền gửi ngân hàng, đầu tư ngắn hạn, dài hạn theo tỷ giá Mua chuyển khoản của ngân hàng BIDV.

Các nghiệp vụ phát sinh bằng các loại ngoại tệ được chuyển đổi theo tỷ giá giao dịch thực tế tại ngày phát sinh nghiệp vụ. Chênh lệch tỷ giá phát sinh từ các nghiệp vụ này được hạch toán vào Báo cáo Kết quả hoạt động kinh doanh.

Khoản chênh lệch tỷ giá hối đoái do việc đánh giá lại số dư cuối năm sau khi bù trừ chênh lệch tăng và chênh lệch giảm, số chênh lệch còn lại được hạch toán vào doanh thu hoạt động tài chính hoặc chi phí tài chính trong kỳ.

Lãi chênh lệch tỷ giá do đánh giá lại các khoản nợ phải trả bằng ngoại tệ cuối năm tài chính được bù trừ với lỗ chênh lệch tỷ giá do đánh giá lại các khoản nợ phải trả bằng ngoại tệ cuối

năm tài chính. Sau khi bù trừ nếu còn lãi chênh lệch tỷ giá thì tính vào thu nhập khác, nếu lỗ chênh lệch tỷ giá thì tính vào chi phí sản xuất kinh doanh chính khi xác định thu nhập chịu thuế.

#### 4.3 NGUYÊN TẮC KẾ TOÁN TIỀN VÀ CÁC KHOẢN TƯƠNG ĐƯƠNG TIỀN

Tiền và các khoản tương đương tiền bao gồm tiền tại quỹ, tiền gửi ngân hàng không kỳ hạn, tiền đang chuyển, các khoản ký cược, ký quỹ, tiền gửi ngân hàng có kỳ hạn gốc không quá 3 tháng kể từ ngày đầu tư, có khả năng chuyển đổi dễ dàng thành một lượng tiền xác định và không có rủi ro liên quan đến việc biến động giá trị chuyển đổi của các khoản này.

#### 4.4 NGUYÊN TẮC KẾ TOÁN CÁC KHOẢN ĐẦU TƯ TÀI CHÍNH

*Các khoản đầu tư nắm giữ đến ngày đáo hạn* gồm các khoản tiền gửi ngân hàng có kỳ hạn trên 03 tháng. Khi lập Báo cáo tài chính, kế toán căn cứ vào kỳ hạn còn lại (dưới 12 tháng hay từ 12 tháng trở lên kể từ thời điểm báo cáo) để trình bày là tài sản ngắn hạn hoặc dài hạn. Các khoản đầu tư nắm giữ đến ngày đáo hạn nếu chưa được lập dự phòng phải thu khó đòi theo Thông tư 200/2014/TT-BTC, kế toán đánh giá khả năng thu hồi để ghi nhận vào Báo cáo kết quả hoạt động kinh doanh trong kỳ hoặc thuyết minh trên Báo cáo tài chính.

*Các khoản đầu tư vào đơn vị khác* gồm các khoản đầu tư vào công cụ vốn của đơn vị khác nhưng Công ty không có quyền kiểm soát, đồng kiểm soát hoặc có ảnh hưởng đáng kể đối với bên đầu tư. Giá phí các khoản đầu tư được phản ánh theo giá gốc, bao gồm giá mua cộng các chi phí liên quan trực tiếp đến việc đầu tư. Thời điểm ghi nhận các khoản đầu tư tài chính dài hạn là thời điểm chính thức có quyền sở hữu. Khi lập Báo cáo tài chính, Công ty xác định giá trị khoản đầu tư bị tổn thất để trích lập dự phòng tổn thất đầu tư vào đơn vị khác.

#### 4.5 NGUYÊN TẮC KẾ TOÁN NỢ PHẢI THU

Các khoản phải thu được trình bày trên Báo cáo tài chính theo giá trị ghi sổ các khoản phải thu và các khoản dự phòng được lập cho các khoản nợ phải thu khó đòi.

Dự phòng nợ phải thu khó đòi được trích lập cho từng khoản phải thu khó đòi căn cứ vào tuổi nợ quá hạn của các khoản nợ hoặc dự kiến mức tổn thất có thể xảy ra.

Công ty thực hiện trích lập các khoản dự phòng theo Thông tư số 228/2009/TT-BTC ngày 07/12/2009 của Bộ Tài chính về việc “Hướng dẫn chế độ trích lập và sử dụng các khoản dự phòng giảm giá hàng tồn kho, tổn thất các khoản đầu tư tài chính, nợ khó đòi và bảo hành sản phẩm, hàng hoá, công trình xây lắp tại doanh nghiệp” và Thông tư 89/2013/TT-BTC ngày 28/06/2013 sửa đổi, bổ sung Thông tư 228/2009/TT-BTC.

#### 4.6 NGUYÊN TẮC KẾ TOÁN HÀNG TỒN KHO

Hàng tồn kho được xác định trên cơ sở giá thấp hơn giữa giá gốc và giá trị thuần có thể thực hiện được. Giá gốc hàng tồn kho bao gồm chi phí mua, chi phí chế biến và các chi phí liên quan trực tiếp khác phát sinh để có được hàng tồn kho ở địa điểm và trạng thái hiện tại. Giá trị thuần có thể thực hiện được là giá bán ước tính của hàng tồn kho trong kỳ sản xuất kinh doanh bình thường trừ chi phí ước tính để hoàn thành sản phẩm và chi phí ước tính cho việc tiêu thụ chúng.

Giá hàng xuất kho được tính theo phương pháp bình quân gia quyền thời điểm.

Hàng tồn kho được hạch toán theo phương pháp kê khai thường xuyên.

Công ty thực hiện trích lập dự phòng theo Thông tư số 228/2009/TT-BTC ngày 07/12/2009 của Bộ Tài chính về việc “Hướng dẫn chế độ trích lập và sử dụng các khoản dự phòng giảm giá hàng tồn kho, tổn thất các khoản đầu tư tài chính, nợ phải thu khó đòi và bảo hành sản phẩm, hàng hoá, công trình xây lắp tại doanh nghiệp” và Thông tư số 89/2013/TT-BTC ngày 28/6/2013 sửa đổi, bổ sung Thông tư 228.

#### 4.7 NGUYÊN TẮC GHI NHẬN VÀ KHẤU HAO TÀI SẢN CỐ ĐỊNH

- **Tài sản cố định hữu hình và hao mòn:**

Tài sản cố định hữu hình được phản ánh theo nguyên giá trừ hao mòn lũy kế. Nguyên giá tài sản cố định hữu hình bao gồm toàn bộ các chi phí mà Công ty bỏ ra để có được tài sản cố định tính đến thời điểm đưa tài sản đó vào trạng thái sẵn sàng sử dụng. Khi tài sản cố định hữu hình được bán hay thanh lý, nguyên giá và giá trị hao mòn lũy kế được xoá sổ và lãi, lỗ phát sinh do thanh lý được ghi nhận vào thu nhập hay chi phí trong kỳ.

Tài sản cố định hữu hình được khấu hao theo phương pháp đường thẳng dựa trên thời gian hữu dụng ước tính, phù hợp với tỷ lệ khấu hao đã được quy định tại Thông tư số 45/2013/TT-BTC ngày 25/04/2013 của Bộ Tài chính về chế độ quản lý, sử dụng và trích khấu hao tài sản cố định.

Công ty thực hiện việc trích khấu hao theo khung thời gian được EVN quy định thống nhất cho các thành viên trong Tập đoàn theo Quyết định số 323/QĐ-EVN ngày 10/12/2018 của Tập Đoàn Điện lực Việt Nam.

Thời gian sử dụng của tài sản ước tính như sau:

<b>Loại tài sản</b>	<b>Thời gian khấu hao (năm)</b>
Nhà máy điện	10
Nhà cửa, vật kiến trúc	6 - 25
Máy móc thiết bị	3 - 05
Phương tiện vận tải truyền dẫn	6
Thiết bị, dụng cụ quản lý	3 - 08

- **Tài sản cố định vô hình và hao mòn:**

Tài sản cố định vô hình là giá trị quyền sử dụng đất của Công ty và phần mềm thiết kế, phần mềm vi tính .

Tài sản cố định vô hình được khấu hao theo phương pháp đường thẳng dựa trên thời gian hữu dụng ước tính. Thời gian khấu hao cụ thể như sau:

<b>Loại tài sản</b>	<b>Số năm khấu hao (năm)</b>
Phần mềm thiết kế, phần mềm vi tính	03 - 05
Quyền sử dụng đất có thời hạn	50
Quyền sử dụng đất vô thời hạn không trích khấu hao.	

#### 4.8 NGUYÊN TẮC KẾ TOÁN THUẾ TNDN HOÃN LẠI

Thuế thu nhập hoãn lại được tính trên các khoản chênh lệch giữa giá trị ghi sổ của các khoản mục tài sản hoặc công nợ trên Bảng Cân đối kế toán và cơ sở tính thuế thu nhập. Thuế thu nhập hoãn lại được kế toán theo phương pháp dựa trên Bảng Cân đối kế toán. Thuế thu nhập hoãn lại phải trả phải được ghi nhận cho tất cả các khoản chênh lệch tạm thời còn tài sản thuế thu nhập hoãn lại chỉ được ghi nhận khi chắc chắn có đủ lợi nhuận tính thuế trong tương lai để sử dụng các khoản chênh lệch tạm thời được khấu trừ.

Thuế thu nhập hoãn lại được xác định theo thuế suất dự tính sẽ áp dụng cho năm tài sản được thu hồi hay nợ phải trả được thanh toán. Thuế thu nhập hoãn lại được ghi nhận lãi, lỗ trừ trường hợp khoản thuế đó có liên quan đến các khoản mục được ghi thẳng vào vốn chủ sở hữu. Trong trường hợp đó, thuế thu nhập hoãn lại cũng được ghi thẳng vào vốn chủ sở hữu.

Tài sản thuế thu nhập hoãn lại và nợ thuế thu nhập hoãn lại phải trả được bù trừ khi Công ty có quyền hợp pháp để bù trừ giữa tài sản thuế thu nhập hoãn lại hiện hành với thuế thu nhập hoãn lại phải nộp và khi các tài sản thuế thu nhập hoãn lại và nợ thuế thu nhập hoãn lại phải trả liên quan tới thuế thu nhập doanh nghiệp được quản lý bởi cùng một cơ quan thuế và Công ty có dự định thanh toán thuế thu nhập hoãn lại hiện hành trên cơ sở thuận.

#### **4.9 NGUYÊN TẮC KẾ TOÁN CHI PHÍ TRẢ TRƯỚC**

Các chi phí trả trước chỉ liên quan đến chi phí sản xuất kinh doanh của một năm tài chính hoặc một chu kỳ kinh doanh được ghi nhận là chi phí trả trước ngắn hạn và được chi phí sản xuất kinh doanh trong năm tài chính.

Các chi phí đã phát sinh trong năm tài chính nhưng liên quan đến kết quả hoạt động sản xuất kinh doanh của nhiều niên độ kế toán được hạch toán vào chi phí trả trước dài hạn để phân bổ dần vào kết quả hoạt động kinh doanh trong các niên độ kế toán sau.

Việc tính và phân bổ chi phí trả trước dài hạn vào chi phí sản xuất kinh doanh từng kỳ hạch toán được căn cứ vào tính chất, mức độ từng loại chi phí để chọn phương pháp và tiêu thức phân bổ hợp lý. Chi phí trả trước được phân bổ dần vào chi phí sản xuất kinh doanh theo phương pháp đường thẳng.

#### **4.10 NGUYÊN TẮC KẾ TOÁN NỢ PHẢI TRẢ**

Nợ phải trả được phân loại và được theo dõi theo từng đối tượng, kỳ hạn gốc, kỳ hạn còn lại tại thời điểm báo cáo.

Cuối kỳ lập báo cáo có tiến hành đánh giá lại các khoản nợ phải trả có gốc ngoại tệ theo quy định và có lập dự phòng nợ phải trả theo quy định.

#### **4.11 NGUYÊN TẮC GHI NHẬN KHOẢN VAY**

Các khoản vay được theo dõi chi tiết theo từng hợp đồng vay, kỳ hạn vay và được phản ánh vào sổ sách kế toán theo quy định.

#### **4.12 NGUYÊN TẮC GHI NHẬN CHI PHÍ PHẢI TRẢ**

Các khoản chi phí thực tế chưa phát sinh nhưng được trích trước vào chi phí sản xuất, kinh doanh trong năm để đảm bảo khi chi phí phát sinh thực tế không gây đột biến cho chi phí sản xuất kinh doanh trên cơ sở đảm bảo nguyên tắc phù hợp giữa doanh thu và chi phí. Khi các chi phí đó phát sinh, nếu có chênh lệch với số đã trích, kế toán tiến hành ghi bổ sung hoặc ghi giảm chi phí tương ứng với phần chênh lệch.

#### **4.13 NGUYÊN TẮC VÀ PHƯƠNG PHÁP GHI NHẬN DỰ PHÒNG PHẢI TRẢ**

Thỏa mãn các điều kiện quy định trong chuẩn mực kế toán: Các khoản dự phòng, tài sản và nợ tiềm tàng”

Trường hợp dự phòng cần lập kỳ này lớn hơn số đã lập kỳ trước thì số chênh lệch được ghi nhận vào chi phí, trường hợp ngược lại thì hoàn nhập ghi giảm chi phí.

#### **4.14 NGUYÊN TẮC GHI NHẬN VỐN CHỦ SỞ HỮU**

Vốn đầu tư của chủ sở hữu được phản ánh theo số vốn thực tế chủ sở hữu đã góp, không ghi nhận theo số cam kết, số phải thu của các chủ sở hữu.

Trường hợp nhận vốn góp bằng tài sản thì phản ánh tăng Vốn đầu tư của chủ sở hữu theo giá đánh giá lại của tài sản được các bên góp vốn chấp nhận.

Thặng dư vốn cổ phần được ghi nhận theo số chênh lệch lớn hơn/ hoặc nhỏ hơn giữa giá thực tế phát hành và mệnh giá cổ phiếu khi phát hành cổ phiếu lần đầu, phát hành bổ sung hoặc tái phát hành cổ phiếu quỹ. Chi phí trực tiếp liên quan đến việc phát hành bổ sung cổ phiếu hoặc tái phát hành cổ phiếu quỹ được ghi giảm Thặng dư vốn cổ phần.

Vốn khác được ghi nhận tương ứng giá trị quyết toán nguồn hình thành tài sản cố định từ quỹ đầu tư phát triển của Công ty.

Cổ phiếu quỹ là cổ phiếu do Công ty phát hành và sau đó mua lại. Cổ phiếu quỹ được ghi nhận theo giá trị thực tế và trình bày trên Bảng Cân đối kế toán là một khoản ghi giảm vốn chủ sở hữu. Công ty không ghi nhận các khoản lãi (lỗ) khi mua, bán, phát hành hoặc hủy cổ phiếu quỹ. Lợi nhuận sau thuế chưa phân phối là số lợi nhuận từ các hoạt động của doanh nghiệp sau khi trừ (-) các khoản điều chỉnh do áp dụng hồi tố thay đổi chính sách kế toán và điều chỉnh hồi tố sai sót trọng yếu của các năm trước.

Lợi nhuận sau thuế chưa phân phối có thể được chia cho các nhà đầu tư dựa trên tỷ lệ góp vốn sau khi được Đại Hội đồng cổ đông thông qua và sau khi đã trích lập các quỹ dự phòng theo Điều lệ Công ty và các quy định của pháp luật Việt Nam.

Cổ tức phải trả cho các Cổ đông được ghi nhận là khoản phải trả trong bảng cân đối kế toán của Công ty sau khi có thông báo chia cổ tức của Hội đồng quản trị Công ty và thông báo ngày chốt quyền nhận cổ tức của Trung tâm lưu ký chứng khoán Việt Nam.

#### **4.15 NGUYÊN TẮC VÀ PHƯƠNG PHÁP GHI NHẬN DOANH THU**

Doanh thu được xác định khi Công ty có khả năng nhận được các lợi ích kinh tế có thể xác định một cách chắc chắn. Doanh thu thuần được xác định theo giá trị hợp lý của các khoản đã thu hoặc sẽ thu được sau khi trừ các khoản chiết khấu thương mại, giảm giá hàng bán, hàng bán bị trả lại. Đồng thời doanh thu được ghi nhận khi thoả mãn các điều kiện sau:

##### *Doanh thu bán hàng*

Doanh thu được ghi nhận khi kết quả giao dịch hàng hoá được xác định một cách đáng tin cậy và Công ty có khả năng thu được các lợi ích kinh tế từ giao dịch này. Doanh thu bán hàng được ghi nhận khi giao hàng và chuyển quyền sở hữu cho người mua.

##### *Doanh thu cung cấp dịch vụ*

Doanh thu được ghi nhận khi kết quả giao dịch được xác định một cách đáng tin cậy và Công ty có khả năng thu được các lợi ích kinh tế từ giao dịch này. Doanh thu cung cấp dịch vụ được ghi nhận khi có bằng chứng về tỷ lệ dịch vụ cung cấp được hoàn thành tại ngày kết thúc niên độ kế toán (hoặc kỳ kế toán).

##### *Doanh thu hoạt động tài chính*

Lãi tiền gửi được ghi nhận trên cơ sở dồn tích, được xác định trên số dư các tài khoản tiền gửi và lãi suất áp dụng cho từng thời kỳ.

Lãi từ các khoản đầu tư được ghi nhận khi Công ty có quyền nhận khoản lãi.

#### **4.16 NGUYÊN TẮC KẾ TOÁN GIÁ VỐN HÀNG BÁN VÀ CHI PHÍ HOẠT ĐỘNG SXKD**

Giá vốn hoạt động xây lắp được kết chuyển phù hợp với khối lượng hoàn thành và doanh thu đã ghi nhận. Giá vốn hoạt động khảo sát thiết kế và cơ khí được kết chuyển phù hợp với doanh thu được ghi nhận.

Chi phí hoạt động sản xuất kinh doanh phát sinh, có liên quan đến việc hình thành doanh thu trong năm được tập hợp theo thực tế và ước tính đúng kỳ kế toán.

#### **4.17 NGUYÊN TẮC KẾ TOÁN CHI PHÍ TÀI CHÍNH**

Phản ánh đầy đủ các khoản chi phí lãi vay, các khoản trích trước liên quan chi phí lãi vay, các khoản liên quan lỗ chênh lệch tỷ giá và khoản dự phòng tổn thất khi đầu tư vào đơn vị khác.

#### **4.18 NGUYÊN TẮC KẾ TOÁN THUẾ VÀ CÁC KHOẢN PHẢI NỘP NHÀ NƯỚC**

Thuế thu nhập doanh nghiệp thể hiện tổng giá trị của số thuế phải trả hiện tại và số thuế hoãn lại.

Số thuế hiện tại phải trả được tính dựa trên thu nhập chịu thuế trong năm. Thu nhập chịu thuế khác với lợi nhuận thuần được trình bày trên Báo cáo Kết quả hoạt động kinh doanh vì không



bao gồm các khoản thu nhập hay chi phí tính thuế hoặc được khấu trừ trong các năm khác (bao gồm cả lỗ mang sang, nếu có) và ngoài ra không bao gồm các chi tiêu không chịu thuế hoặc không được khấu trừ. Thuế thu nhập doanh nghiệp được tính theo thuế suất có hiệu lực tại ngày kết thúc niên độ kế toán là 20% tính trên thu nhập chịu thuế.

Việc xác định thuế thu nhập của Công ty căn cứ vào các quy định hiện hành về thuế. Tuy nhiên, những quy định này thay đổi theo từng thời kỳ và việc xác định sau cùng về thuế thu nhập doanh nghiệp tùy thuộc vào kết quả kiểm tra của cơ quan thuế có thẩm quyền.

Các loại thuế khác được áp dụng theo các luật thuế hiện hành tại Việt Nam.

#### **4.19 CÔNG CỤ TÀI CHÍNH**

##### ***Ghi nhận ban đầu***

##### ***Tài sản tài chính***

Tại ngày ghi nhận ban đầu, tài sản tài chính được ghi nhận theo giá gốc cộng các chi phí giao dịch có liên quan trực tiếp đến việc mua sắm tài sản tài chính đó.

Tài sản tài chính của Công ty bao gồm tiền mặt, tiền gửi ngắn hạn, các khoản phải thu khách hàng và các khoản phải thu khác, công cụ tài chính đã được niêm yết và chưa niêm yết.

##### ***Công nợ tài chính***

Tại ngày ghi nhận ban đầu, công nợ tài chính được ghi nhận theo giá gốc trừ đi các chi phí giao dịch có liên quan trực tiếp đến việc phát hành công nợ tài chính đó.

Công nợ tài chính của Công ty bao gồm các khoản phải trả người bán và phải trả khác, các khoản nợ và các khoản vay.

##### ***Đánh giá lại sau lần ghi nhận ban đầu***

Hiện tại, chưa có quy định về đánh giá lại công cụ tài chính sau ghi nhận ban đầu.

#### **4.20 BÊN LIÊN QUAN**

Các bên được coi là liên quan nếu một bên có khả năng kiểm soát hoặc có ảnh hưởng đáng kể đối với bên kia trong việc ra quyết định các chính sách tài chính và hoạt động. Bên liên quan bao gồm:

- Những doanh nghiệp có quyền kiểm soát, hoặc bị kiểm soát trực tiếp hoặc gián tiếp thông qua một hoặc nhiều bên trung gian, hoặc dưới quyền bị kiểm soát chung với Công ty gồm Công ty mẹ, các công ty con cùng tập đoàn, các bên liên doanh, cơ sở kinh doanh được đồng kiểm soát, các công ty liên kết.
- Các cá nhân có quyền trực tiếp hoặc gián tiếp biểu quyết ở các doanh nghiệp báo cáo dẫn đến có ảnh hưởng đáng kể tới doanh nghiệp này, các nhân viên quản lý chủ chốt có quyền và trách nhiệm về việc lập kế hoạch, quản lý và kiểm soát các hoạt động của Công ty kể cả các thành viên mật thiết trong gia đình của các cá nhân này.
- Các doanh nghiệp do các cá nhân được nêu trên nắm trực tiếp hoặc gián tiếp quyền biểu quyết hoặc người đó có thể có ảnh hưởng đáng kể tới doanh nghiệp.
- Theo đó, bên liên quan là Tập đoàn Điện lực Việt Nam (EVN), các đơn vị trực thuộc, các công ty con, các công ty liên doanh và các công ty liên kết của EVN.

## 5. TIỀN VÀ CÁC KHOẢN TƯƠNG ĐƯƠNG TIỀN

	Tại 30/06/2019 VND	Tại 01/01/2019 VND
- Tiền mặt	356.135.933	640.876.207
- Tiền gửi ngân hàng	14.712.073.064	50.763.367.043
- Các khoản tương đương tiền (*)	378.250.000.000	151.679.518.080
<b>Cộng</b>	<b>393.318.208.997</b>	<b>203.083.761.330</b>

(\*): Là tiền gửi có kỳ hạn gốc từ 3 tháng trở xuống tại các Ngân hàng thương mại với lãi suất từ 4,5% đến 5,5%/năm đối với VNĐ và 0% đối với USD.

## 6. CÁC KHOẢN ĐẦU TƯ TÀI CHÍNH

### a) Đầu tư nắm giữ đến ngày đáo hạn

	Tại 30/06/2019 (VND)		Tại 01/01/2019 (VND)	
	Giá gốc	Giá trị ghi sổ	Giá gốc	Giá trị ghi sổ
- Tiền gửi có kỳ hạn (*)	197.200.000.000	197.200.000.000	833.400.000.000	833.400.000.000
<b>Cộng</b>	<b>197.200.000.000</b>	<b>197.200.000.000</b>	<b>833.400.000.000</b>	<b>833.400.000.000</b>

(\*): Là các khoản tiền gửi có kỳ hạn gốc từ trên 3 tháng và kỳ hạn còn lại không quá 12 tháng tại các ngân hàng thương mại cổ phần với lãi suất từ 5,5% đến 7%/1 năm.

### b) Đầu tư vào công ty liên kết

	Tại 30/06/2019 (VND)		Tại 01/01/2019 (VND)	
	Giá gốc	Giá trị hợp lý (*)	Giá gốc	Giá trị hợp lý (*)
- Công ty cổ phần năng lượng tái tạo Sơn Mỹ	87.410.250.000		5.000.000.000	
- Công ty cổ phần đầu tư năng lượng tái tạo Cà Mau	2.000.000.000	-		-
<b>Cộng</b>	<b>89.410.250.000</b>	<b>-</b>	<b>5.000.000.000</b>	<b>-</b>

(\*) Công ty chưa xác định giá trị hợp lý của khoản đầu tư vào các Công ty liên kết do Chuẩn mực và chế độ kế toán Việt Nam chưa có hướng dẫn cụ thể.

Công ty Cổ phần Tư vấn Xây dựng Điện 2 đã góp vốn đầu tư các Công ty liên kết:

1. Công ty Cổ phần năng lượng tái tạo Sơn Mỹ (SSC) theo giấy đăng ký doanh nghiệp Công ty cổ phần số 3401158688 do Sở kế hoạch và đầu tư tỉnh Bình Thuận cấp ngày 8/5/2019.
2. Công ty Cổ phần đầu tư Năng lượng tái tạo Cà Mau theo giấy đăng ký doanh nghiệp Công ty cổ phần số 2001294821 do Sở Kế hoạch và đầu tư tỉnh Cà Mau cấp ngày 28/6/2018.

### c) Đầu tư góp vốn vào đơn vị khác

	Tại 30/06/2019 (VND)		Tại 01/01/2019 (VND)		Dự phòng
	Giá gốc	Giá trị hợp lý	Giá gốc	Giá trị hợp lý	
+ Công ty CP TĐ Buôn Đôn	16.750.000.000	35.360.925.000	16.750.000.000	38.782.950.000	-
+ Công ty CP EVN Quốc Tế	1.656.850.600	1.988.232.000	1.656.850.600	1.384.045.200	(272.805.400)
<b>Cộng</b>	<b>18.406.850.600</b>	<b>37.349.157.000</b>	<b>18.406.850.600</b>	<b>40.166.995.200</b>	<b>(272.805.400)</b>

- Đến 30/06/2019 tổng số cổ phần của Công ty Cổ phần Tư vấn Xây dựng Điện 2 tại Công ty cổ phần thủy điện Buôn Đôn (BDHC) là 2.281.350 cổ phần và Công ty cổ phần EVN Quốc tế (EVNI) là 165.686 cổ phần.

- Giá trị hợp lý của khoản đầu tư vào Công ty Cổ phần thủy điện Buôn Đôn ( mã cổ phiếu BSA) và Công ty Cổ phần EVN Quốc tế ( mã cổ phiếu EIC) được xác định theo giá giao dịch bình quân tại ngày 28/6/2019.

## 7. PHẢI THU KHÁCH HÀNG

	Tại 30/06/2019 VND	Tại 01/01/2019 VND
<b>a) Phải thu của khách hàng ngắn hạn (**)</b>	<b>854.227.362.597</b>	<b>502.493.033.200</b>
- Ban Quản lý dự án nhiệt điện Vĩnh Tân (*)	28.470.313.840	358.005.031.519
- Cty CP NLTT và NN Ninh Thuận (NITSA) (*)	566.935.079.848	
- Công ty CP NL Tái tạo Sơn Mỹ (*)	215.840.070.159	29.750.952.878
- Các khoản phải thu khách hàng khác	42.981.898.750	114.737.048.803
<b>b) Phải thu khách hàng là các bên liên quan</b>	<b>265.068.213.313</b>	<b>426.131.581.255</b>
<i>(*)</i> : Các khoản có giá trị > 10%		
<i>(**)</i> : Đến thời điểm công bố báo cáo khoản phải thu khách hàng ngắn hạn tại ngày 30/06/2019 đã giảm còn: 449.713.283.261 đồng		

## 8. PHẢI THU KHÁC

a) Ngắn hạn	Tại 30/06/2019 VND	Tại 01/01/2019 VND
- Lãi dự thu tiền gửi có kỳ hạn	1.913.747.533	464.249.653
- Phải thu thuế TNCN	1.151.068.654	-
- Thu chi hộ nhà thầu phụ	14.349.360.232	26.604.434.048
- Phải thu tạm ứng	3.258.480.000	1.026.070.785
- Ký cược, ký quỹ	67.504.899.095	67.504.899.095
- Phải thu khác	1.073.244.390	268.216.325
<b>Cộng</b>	<b>89.250.799.904</b>	<b>95.867.869.906</b>
<b>b) Dài hạn</b>	<b>Tại 30/06/2019 VND</b>	<b>Tại 01/01/2019 VND</b>
- Ký quỹ taxi, internet, khác	19.100.000	19.100.000
- Ký quỹ thuê nhà, chỗ để xe	2.897.017.740	2.897.017.740
<b>Cộng</b>	<b>2.916.117.740</b>	<b>2.916.117.740</b>

## 9. DỰ PHÒNG TỒN THẤT TÀI SẢN Dự phòng phải thu khó đòi

	Tại 30/06/2019 ( VND)	
	Số dư nợ quá VND	Số dự phòng VND
- Các khoản nợ quá hạn từ 6 tháng	2.537.000.294	761.100.087
- Các khoản nợ quá hạn từ 1 năm	799.872.501	399.936.252
- Các khoản nợ quá hạn từ 2 năm	1.732.404.352	1.212.683.047
- Các khoản nợ quá hạn từ 3 năm trở lên	6.424.676.755	6.424.676.755
<b>Cộng</b>	<b>11.493.953.902</b>	<b>8.798.396.141</b>

## 10. HÀNG TỒN KHO

	Tại 30/06/2019 VND	Tại 01/01/2019 VND
- Nguyên liệu, vật liệu	69.732.845	74.723.345
- Công cụ, dụng cụ	136.340.930	129.447.015
- Chi phí sản xuất, kinh doanh dở dang	160.996.120.981	51.278.588.268
<b>Cộng giá trị gốc của hàng tồn kho (*)</b>	<b>161.202.194.756</b>	<b>51.482.758.628</b>

(\*): Giá trị hàng tồn kho liên quan đến các dự án mà Công ty dự kiến sẽ được nghiệm thu và ghi nhận doanh thu trong 6 tháng cuối năm 2019, trong đó chủ yếu là dự án Điện mặt trời Vĩnh Tân 2 và Vĩnh Tân 4 mở rộng.

## 11. CHI PHÍ TRẢ TRƯỚC

a) Ngắn hạn	Tại 30/06/2019 VND	Tại 01/01/2019 VND
- Công cụ dụng cụ xuất dùng	936.892.417	670.188.183
- Các khoản khác	1.900.310.628	645.619.998
<b>Cộng</b>	<b>2.837.203.045</b>	<b>1.315.808.181</b>
b) Dài hạn	Tại 30/06/2019 VND	Tại 01/01/2019 VND
- Công cụ dụng cụ xuất dùng	277.731.640	395.161.672
- Các khoản khác	2.812.717.173	4.573.185.496
<b>Cộng</b>	<b>3.090.448.813</b>	<b>4.968.347.168</b>

## 13. TÀI SẢN CỐ ĐỊNH VÔ HÌNH

	Quyền sử dụng đất VND	Phần mềm máy vi tính VND	TSCĐ vô hình khác VND	Cộng VND
<b>NGUYÊN GIÁ</b>				
Tại 01/01/2019	155.120.740.242	28.140.821.921	-	183.261.562.163
- Tăng khác		5.531.518.933	-	5.531.518.933
Tại 30/06/2019	<b>155.120.740.242</b>	<b>33.672.340.854</b>	-	<b>188.793.081.096</b>
<b>GIÁ TRỊ HAO MÒN</b>				
Tại 01/01/2019	5.835.164.344	16.908.010.751	-	22.743.175.095
- Khấu hao trong năm	1.542.286.806	3.339.495.311	-	4.881.782.117
Tại 30/06/2019	<b>7.377.451.150</b>	<b>20.247.506.062</b>	-	<b>27.624.957.212</b>
<b>GIÁ TRỊ CÒN LẠI</b>				
Tại 01/01/2019	<b>149.285.575.898</b>	<b>11.232.811.170</b>	-	<b>160.518.387.068</b>
Tại 30/06/2019	<b>147.743.289.092</b>	<b>13.424.834.792</b>	-	<b>161.168.123.884</b>

12. TÀI SẢN CÓ ĐỊNH HỮU HÌNH

	Nhà cửa vật kiến trúc VND	Máy móc thiết bị VND	Phương tiện vận tải, truyền dẫn VND	Thiết bị dụng cụ quản lý VND	TSCĐ khác VND	Cộng VND
<b>NGUYÊN GIÁ</b>						
Tại 01/01/2019	30.645.522.281	5.575.797.546	21.776.234.168	5.880.972.712	-	63.878.526.707
- Mua trong năm		582.681.818	3.416.167.600	482.085.000		4.480.934.418
- Đầu tư XDCB hoàn thành					107.484.136.773	107.484.136.773
- Thanh lý trong năm						-
- Tăng khác						-
- Giảm khác			2.135.279.709			2.135.279.709
Tại 30/06/2019	30.645.522.281	6.158.479.364	23.057.122.059	6.363.057.712	107.484.136.773	173.708.318.189
<b>HAO MÒN LŨY KẾ</b>						
Tại 01/01/2019	18.043.727.272	4.586.964.452	19.507.875.529	4.925.095.858	-	47.063.663.111
- Khấu hao trong năm	704.169.552	217.046.935	273.305.404	357.026.515	3.870.708.498	5.422.256.904
- Tăng khác						-
- Chuyển sang BĐS đầu tư						-
- Thanh lý, nhượng bán						-
- Giảm khác						-
Tại 30/06/2019	18.747.896.824	4.804.011.387	19.781.180.933	5.282.122.373	3.870.708.498	52.485.920.015
<b>GIÁ TRỊ CÒN LẠI</b>						
Tại 01/01/2019	12.601.795.009	988.833.094	2.268.358.639	955.876.854	-	16.814.863.596
Tại 30/06/2019	11.897.625.457	1.354.467.977	3.275.941.126	1.080.935.339	103.613.428.275	121.222.398.174

<b>14. TÀI SẢN DỜ DANG DÀI HẠN</b>		<b>Tại 30/06/2019</b>	<b>Tại 01/01/2019</b>
<b>Xây dựng cơ bản dở dang dài hạn</b>		<b>VND</b>	<b>VND</b>
- Chi phí xây dựng cơ bản dở dang		9.109.287.869	67.534.477.426
<b>Cộng</b>		<b>9.109.287.869</b>	<b>67.534.477.426</b>
<b>15. PHẢI TRẢ NGƯỜI BÁN</b>		<b>Tại 30/06/2019</b>	<b>Tại 01/01/2019</b>
		<b>VND</b>	<b>VND</b>
<b>a) Phải trả người bán ngắn hạn</b>		<b>558.792.168.406</b>	<b>273.626.448.875</b>
- SXED - WIN(*)		47.144.021.492	80.449.826.660
- SEPEC-China Shanxi Electric Power Engineering Co.		302.177.671.780	
- Hefei JA Solar Technology Co.,Ltd (*)			36.339.458.400
- Các khoản phải trả người bán khác		209.470.475.134	156.837.163.815
<i>(*): Các khoản có giá trị &gt; 10%</i>			
<b>b) Phải trả người bán dài hạn</b>			
<b>c) Phải trả người bán là các bên liên quan</b>		<b>105.620.442</b>	<b>1.530.622.608</b>
<b>16. THUẾ VÀ CÁC KHOẢN PHẢI NỘP NHÀ NƯỚC</b>		<b>Tại 30/06/2019</b>	<b>Tại 01/01/2019</b>
		<b>VND</b>	<b>VND</b>
- Thuế GTGT			34.864.489.023
- Thuế Thu nhập doanh nghiệp		26.835.212.426	28.936.763.668
- Thuế thu nhập cá nhân		976.172.210	11.570.502.995
<b>Cộng</b>		<b>27.811.384.636</b>	<b>75.371.755.686</b>
<b>17. CHI PHÍ PHẢI TRẢ NGẮN HẠN</b>		<b>Tại 30/06/2019</b>	<b>Tại 01/01/2019</b>
		<b>VND</b>	<b>VND</b>
- Trích trước chi phí lãi vay phải trả		714.092.893	444.425.635
- Trích trước chi phí công trình		262.396.873.748	296.352.987.675
- Chi phí phải trả khác		327.147.517	1.231.610.839
<b>Cộng</b>		<b>263.438.114.158</b>	<b>298.029.024.149</b>

**18. PHẢI TRẢ KHÁC**

	Tại 30/06/2019	Tại 01/01/2019
	VND	VND
- Kinh phí công đoàn	285.378.985	111.466.073
- Bảo hiểm xã hội	789.277.611	
- Bảo hiểm y tế	144.076.649	
- Bảo hiểm thất nghiệp	61.895.485	
- Đoàn phí công đoàn	261.426.147	80.577.918
- Phải trả cổ tức	552.338.036	552.338.036
- Khoản góp vốn đầu tư	33.772.317.622	15.145.317.622
- Khoản nhận đóng góp từ CBCNV	379.014.315	331.943.115
- Phải trả liên quan dự án	1.281.933.496	5.981.169.915
- Các khoản phải trả, phải nộp khác	514.998.888	3.462.746.599
<b>Cộng</b>	<b>38.042.657.234</b>	<b>25.665.559.278</b>

**19. VAY VÀ NỢ THUÊ TÀI CHÍNH**

	Tại 30/06/2019		Tăng	Giảm	Tại 01/01/2019
	VND		VND	VND	VND
<b>a) Vay ngắn hạn</b>					
- Vay NH BIDV- CN TP.HCM	34.952.188.669	34.952.188.669	14.214.476.608		14.214.476.608
- Vay NH MB - CN Chợ Lớn	7.070.585.947	7.070.585.947	9.953.458.677		9.953.458.677
<b>Cộng</b>	<b>42.022.774.616</b>	<b>42.022.774.616</b>	<b>24.167.935.285</b>		<b>24.167.935.285</b>
<b>b) Vay dài hạn</b>					
- Vay cán bộ CNV	17.329.235.568				17.329.235.568
<b>Cộng</b>	<b>17.329.235.568</b>	-		-	<b>17.329.235.568</b>

**20. VỐN CHỦ SỞ HỮU****20.1 CHI TIẾT VỐN GÓP CỦA CHỦ SỞ HỮU**

	Tỷ lệ	Tại 30/06/19	Tỷ lệ	Tại 01/01/2019
	%	VND	%	VND
- Vốn góp của Tập đoàn điện lực Việt Nam	51,32%	75.835.210.000	51,32%	63.196.010.000
- Vốn góp của tổ chức America LLC	13,32%	19.678.570.000	13,32%	16.398.810.000
- Vốn góp của cổ đông Tạ Công Sơn	6,39%	9.435.960.000		
- Vốn góp các cổ đông khác	28,97%	42.806.930.000	35,36%	43.536.770.000
<b>Cộng</b>	<b>100%</b>	<b>147.756.670.000</b>	<b>100%</b>	<b>123.131.590.000</b>

**20. VỐN CHỦ SỞ HỮU ( tiếp)**

**20.2 BẢNG ĐỐI CHIẾU BIẾN ĐỘNG VỐN CHỦ SỞ HỮU**

	Vốn đầu tư của chủ sở hữu,	Vốn khác của Chủ sở hữu	Thặng dư vốn cổ phần	Quỹ đầu tư phát triển	Lợi nhuận sau thuế chưa phân phối	Nguồn vốn đầu tư xây dựng cơ bản	Cộng
	VND	VND	VND	VND	VND	VND	VND
<b>Tại 01/01/2018</b>	<b>58.634.700.000</b>	<b>12.641.457.169</b>	<b>4.922.641.050</b>	<b>77.884.831.988</b>	<b>347.521.423.801</b>	<b>5.430.200</b>	<b>501.610.484.208</b>
- Lợi nhuận tăng trong năm	-	-	-	-	219.242.692.035		219.242.692.035
- Tăng khác	-	-	-	-		408.000	408.000
- Trích lập quỹ ĐTPT	-	-	-	64.335.340.472	(64.335.340.472)		-
- Chia cổ tức	64.496.890.000	-	-	-	(64.498.170.000)		(1.280.000)
- Trích quỹ KT, PL	-	-	-	-	(21.445.113.491)		(21.445.113.491)
- Trích quỹ thưởng Ban điều hành	-	-	-	-	(424.387.500)		(424.387.500)
- Bán cổ phiếu quỹ	-	-	-	-	-		-
- Giảm khác	-	-	-	-	-		-
<b>Tại 31/12/2018</b>	<b>123.131.590.000</b>	<b>12.641.457.169</b>	<b>4.922.641.050</b>	<b>142.220.172.460</b>	<b>416.061.104.373</b>	<b>5.838.200</b>	<b>698.982.803.252</b>
<b>Tại 01/01/2019</b>	<b>123.131.590.000</b>	<b>12.641.457.169</b>	<b>4.922.641.050</b>	<b>142.220.172.460</b>	<b>416.061.104.373</b>	<b>5.838.200</b>	<b>698.982.803.252</b>
- Lợi nhuận tăng trong năm	-	-	-	-	140.489.794.928		140.489.794.928
- Tăng khác	-	-	-	-		170.000	170.000
- Trích lập quỹ ĐTPT	-	-	-	112.552.441.018	(112.552.441.018)		-
- Chia cổ tức	24.625.080.000	-	-	-	(24.625.080.000)		-
- Trích quỹ KT, PL	-	-	-	-	(22.510.488.204)		(22.510.488.204)
- Trích quỹ thưởng Ban điều hành	-	-	-	-	(528.912.500)		(528.912.500)
- Giảm khác	-	-	-	-	-		-
<b>Tại 30/06/2019</b>	<b>147.756.670.000</b>	<b>12.641.457.169</b>	<b>4.922.641.050</b>	<b>254.772.613.478</b>	<b>396.333.977.579</b>	<b>6.008.200</b>	<b>816.433.367.476</b>



<b>20.3 CÁC GIAO DỊCH VỀ VỐN VỚI CÁC CHỦ SỞ HỮU VÀ PHÂN PHỐI CỔ TỨC, CHIA LỢI NHUẬN</b>		
	<b>Tại 30/06/2019</b>	<b>Tại 01/01/2019</b>
	<b>VND</b>	<b>VND</b>
- Vốn đầu tư của chủ sở hữu		
+ Vốn góp đầu kỳ	123.131.590.000	58.634.700.000
+ Vốn góp tăng trong kỳ	24.625.080.000	64.496.890.000
+ Vốn góp giảm trong kỳ	-	-
+ Vốn góp cuối kỳ	147.756.670.000	123.131.590.000
<b>20.4 CỔ PHIẾU</b>		
	<b>Tại 30/06/2019</b>	<b>Tại 01/01/2019</b>
	<b>Cổ phiếu</b>	<b>Cổ phiếu</b>
- Số lượng cổ phiếu được phép ban hành	14.775.667	12.313.159
- Số lượng cổ phiếu đã được phát hành và góp vốn đầy đủ		
+ Cổ phiếu thường	14.775.667	12.313.159
- Số lượng cổ phiếu được mua lại		
+ Cổ phiếu thường		
- Số lượng cổ phiếu đang lưu hành		
+ Cổ phiếu thường	14.775.667	12.313.159
* <i>Mệnh giá cổ phiếu (VND/Cổ phiếu)</i>	10.000	10.000
<b>21. CÁC QUỸ CỦA DOANH NGHIỆP</b>		
	<b>Tại 30/06/2019</b>	<b>Tại 01/01/2019</b>
	<b>VND</b>	<b>VND</b>
- Quỹ đầu tư phát triển	254.772.613.478	142.220.172.460
- Quỹ khen thưởng phúc lợi	13.971.876.614	34.035.855.326
- Quỹ phát triển khoa học công nghệ	1.110.033.959	1.110.033.959
<b>Cộng</b>	<b>269.854.524.051</b>	<b>177.366.061.745</b>
<b>22. TỔNG DOANH THU BÁN HÀNG VÀ CUNG CẤP DỊCH VỤ</b>		
	<b>Từ 01/01/2019</b>	<b>Từ 01/01/2018</b>
	<b>đến 30/06/2019</b>	<b>đến 30/06/2018</b>
	<b>VND</b>	<b>VND</b>
<b>Tổng doanh thu bán hàng và cung cấp dịch vụ</b>	<b>1.818.235.613.188</b>	<b>691.828.950.683</b>
Trong đó:		
+ Doanh thu hoạt động khảo sát, thiết kế	1.818.235.613.188	691.828.950.683
<b>Các khoản giảm trừ doanh thu</b>		
<b>Doanh thu thuần bán hàng và cung cấp dịch vụ</b>	<b>1.818.235.613.188</b>	<b>691.828.950.683</b>

**23. GIÁ VỐN HÀNG BÁN**

	Từ 01/01/2019 đến 30/06/2019	Từ 01/01/2018 đến 30/06/2018
	VND	VND
+ Giá vốn hoạt động khảo sát thiết kế	1.657.982.256.728	501.065.967.994
<b>Cộng</b>	<b>1.657.982.256.728</b>	<b>501.065.967.994</b>

**24. DOANH THU HOẠT ĐỘNG TÀI CHÍNH**

	Từ 01/01/2019 đến 30/06/2019	Từ 01/01/2018 đến 30/06/2018
	VND	VND
- Lãi tiền gửi, tiền cho vay	33.996.395.139	18.567.242.336
- Cổ tức, lợi nhuận được chia (*)		2.091.237.500
- Lãi chênh lệch tỷ giá phát sinh trong kỳ	562.115.500	144.510.231
- Chiết khấu thanh toán	1.982.263.167	1.042.762
- Lãi chênh lệch tỷ giá do đánh giá lại số dư cuối kỳ	814.067.376	
- Tiền lãi khác	2.421.390.756	2.021.306.116
<b>Cộng</b>	<b>39.776.231.938</b>	<b>22.825.338.945</b>

**25. CHI PHÍ TÀI CHÍNH**

	Từ 01/01/2019 đến 30/06/2019	Từ 01/01/2018 đến 30/06/2018
	VND	VND
- Lãi tiền vay	1.049.237.184	1.102.272.636
- Lỗ chênh lệch tỷ giá phát sinh trong kỳ	3.365.570.483	93.591.394
- Lỗ chênh lệch tỷ giá do đánh giá lại số dư cuối kỳ	430.974.681	588.741.905
- Dự phòng giảm giá chứng khoán kinh doanh và tồn thất đầu tư	(272.805.400)	
<b>Cộng</b>	<b>4.572.976.948</b>	<b>1.784.605.935</b>

**26. CHI PHÍ QUẢN LÝ DOANH NGHIỆP VÀ CHI PHÍ BÁN HÀNG****a) Các khoản chi phí quản lý doanh nghiệp**

	Từ 01/01/2019 đến 30/06/2019	Từ 01/01/2018 đến 30/06/2018
	VND	VND
- Chi phí nhân viên quản lý	2.069.168.682	1.616.099.964
- Chi phí vật liệu quản lý, đồ dùng	2.433.570.402	1.497.784.036
- Chi phí khấu hao tài sản cố định	3.381.131.153	5.295.569.826
- Thuế phí, lệ phí	735.216.006	2.962.570.111
- Chi phí dự phòng	944.755.058	6.293.335.406
- Chi phí dịch vụ mua ngoài	8.124.002.925	1.465.663.653
- Chi phí bằng tiền khác	13.629.517.065	7.494.541.560
- Chi phí quản lý doanh nghiệp khác	1.404.764.125	1.558.947.317
<b>Cộng</b>	<b>32.722.125.416</b>	<b>28.184.511.873</b>

<b>b) Các khoản chi phí bán hàng</b>		<b>Từ 01/01/2019 đến 30/06/2019</b>	<b>Từ 01/01/2018 đến 30/06/2018</b>
		<b>VND</b>	<b>VND</b>
- Chi phí bảo hành		12.614.928.531	26.514.017.286
<b>Cộng</b>		<b>12.614.928.531</b>	<b>26.514.017.286</b>
<b>27. THU NHẬP KHÁC</b>			
		<b>Từ 01/01/2019 đến 30/06/2019</b>	<b>Từ 01/01/2018 đến 30/06/2018</b>
		<b>VND</b>	<b>VND</b>
- Thu nhập từ tài trợ		4.371.000.000	4.723.470.000
- Thu nhập khác		606.754.622	50.410.883
<b>Cộng</b>		<b>4.977.754.622</b>	<b>4.773.880.883</b>
<b>28. CHI PHÍ KHÁC</b>			
		<b>Từ 01/01/2019 đến 30/06/2019</b>	<b>Từ 01/01/2018 đến 30/06/2018</b>
		<b>VND</b>	<b>VND</b>
- Các khoản nộp phạt		53.217.108	5.166.800.397
- Chi phí khác		1.116.877.230	1.182.659
<b>Cộng</b>		<b>1.170.094.338</b>	<b>5.167.983.056</b>
<b>29. CHI PHÍ THUẾ THU NHẬP DOANH NGHIỆP HIỆN HÀNH</b>			
		<b>Từ 01/01/2019 đến 30/06/2019</b>	<b>Từ 01/01/2018 đến 30/06/2018</b>
		<b>VND</b>	<b>VND</b>
- <b>Tổng lợi nhuận kế toán trước thuế</b>		<b>153.927.217.787</b>	<b>156.711.084.367</b>
- Các khoản điều chỉnh tăng		101.421.953	7.042.774.922
- Các khoản điều chỉnh giảm		41.551.864.058	2.498.097.870
- <b>Thu nhập chịu thuế TNDN</b>		<b>112.476.775.682</b>	<b>161.255.761.419</b>
- Thuế suất thuế TNDN		20%	20%
- Thuế TNDN phải nộp - Khối Văn phòng		22.495.355.136	32.251.152.284
- Thuế TNDN phải nộp - XNKS		1.701.368.269	(1.164.467.464)
- Thuế TNDN phải nộp - XNCD		2.638.489.021	492.152.503
- Điều chỉnh của kỳ trước			989.063.571
- <b>Chi phí thuế TNDN hiện hành</b>		<b>26.835.212.426</b>	<b>32.567.900.894</b>

30. CHI PHÍ THUẾ THU NHẬP DOANH NGHIỆP HOÃN LẠI	Từ 01/01/2019	Từ 01/01/2018
	đến 30/06/2019	đến 30/06/2018
	VND	VND
- Chi phí thuế thu nhập doanh nghiệp hoãn lại	8.310.372.812	(1.313.727.776)
<b>Cộng</b>	<b>8.310.372.812</b>	<b>(1.313.727.776)</b>

31. CHI PHÍ SẢN XUẤT KINH DOANH THEO YẾU TỐ	Từ 01/01/2019	Từ 01/01/2018
	đến 30/06/2019	đến 30/06/2018
	VND	VND
- Chi phí nguyên liệu, vật liệu	5.276.390.786	5.485.085.901
- Chi phí nhân công	131.431.281.916	150.641.903.113
- Chi phí khấu hao tài sản cố định	6.364.034.225	7.951.121.538
- Chi phí dịch vụ mua ngoài	1.611.925.569.054	341.906.532.687
- Chi phí khác bằng tiền khác	50.122.056.985	63.602.651.264
<b>Cộng</b>	<b>1.805.119.332.966</b>	<b>569.587.294.503</b>

32. NHỮNG THÔNG TIN KHÁC	THÔNG TIN VỀ CÁC BÊN LIÊN QUAN	
	<i>Số liệu chi tiết trang 19 đến trang 21</i>	
<i>a) Thu nhập của HĐQT, BKS, Ban Tổng Giám đốc</i>	Từ 01/01/2019	Từ 01/01/2018
	đến 30/06/2019	đến 30/06/2018
	VND	VND
- Thu nhập của Ban Tổng Giám đốc	1.645.134.729	1.278.422.818
- Thù lao Hội đồng Quản trị	108.000.000	120.300.000
- Thu nhập và thù lao Ban kiểm soát	211.891.826	214.621.129
<b>Cộng</b>	<b>1.965.026.555</b>	<b>1.613.343.947</b>
<i>b) Giao dịch với các bên liên quan</i>	Từ 01/01/2019	Từ 01/01/2018
	đến 30/06/2019	đến 30/06/2018
	VND	VND
<b>Doanh thu với các đơn vị liên quan</b>	<b>873.260.650.562</b>	<b>632.804.893.940</b>
- Tổng Công ty Phát điện 2 - Công ty TNHH MTV	140.772.727	
- Tổng công ty Phát điện 3		6.628.495.367
- Công ty Truyền tải Điện 2	(1.648.403)	
- Công ty Truyền tải Điện 3	3.082.256.807	47.459.270
- Công ty Truyền tải Điện 4	606.856.072	404.886.759
- Ban QLDA Nhiệt điện 3	3.863.219.439	48.093.859.105
- Ban QLDA Nhiệt điện Vĩnh Tân	357.678.737	6.932.567.173
- Ban QLDA TTĐL Ô Môn		136.363.636
- Ban QLDA CCTĐ Miền Bắc		331.857.305
- Ban QLDA CCTĐ Miền Nam	1.798.871.450	276.513.999

<i>b) Giao dịch với các bên liên quan (tt)</i>	Từ 01/01/2019	Từ 01/01/2018
	đến 30/06/2019	đến 30/06/2018
	VND	VND
<b>Doanh thu với các đơn vị liên quan (tt)</b>		
- Ban QLDA CCTĐ Miền Trung	3.802.890.812	18.330.950.410
- Ban QLDA Điện lực Miền Nam	1.414.119.134	2.543.948.969
- Ban QLDA Lưới điện TP.HCM	1.738.684.350	551.781.753
- Công ty Thủy điện HQBC - Chi nhánh EVN	203.825.511	
- Công ty CP Thủy điện Thác Mơ	105.533.124	
- Công ty CP Thủy điện ĐN-HT-ĐM		344.573.123
- Công ty Thủy điện Ialy	59.265.000	
- Công ty Mua bán điện	7.504.976.273	
- Công ty Nhiệt điện Vĩnh Tân 1	2.237.078.250	
- Công ty Nhiệt điện Vĩnh Tân		867.547.658
- Công ty TNHH MTV Thủy điện Trung Sơn	909.104.109	
- Công ty Cổ phần Năng lượng tái tạo Sơn Mỹ	826.165.543.249	
- Tập đoàn Điện lực Việt Nam	19.271.623.921	547.314.089.413
<i>c) Số dư với các bên liên quan</i>	<b>Tại 30/06/2019</b>	<b>Tại 01/01/2019</b>
	VND	VND
<b>Phải thu khách hàng</b>	<b>265.068.213.313</b>	<b>426.131.581.255</b>
- Công ty Truyền tải điện 1	1.762.558.798	1.978.549.170
- Công ty Truyền tải điện 2	779.340.776	982.621.614
- Công ty Truyền tải điện 3	2.678.903.225	
- Công ty Truyền tải điện 4	456.911.674	1.195.584.928
- Ban QLDA Thủy Điện 5	259.775.607	259.775.607
- Ban QLDA Thủy Điện 6	57.702.210	2.697.053.407
- Ban QLDA Điện 3	2.450.464.484	
- Ban QLDA Nhiệt điện 3	1.604.731.605	7.487.236.121
- Ban QLDA Nhiệt điện Vĩnh Tân	28.470.313.840	358.005.031.519
- Ban QLDA Điện hạt nhân Ninh Thuận	1.642.284.404	1.642.284.404
- Ban QLDA CCTĐ Miền Trung		4.057.728.572
- Ban QLDA Lưới điện TP.HCM	1.394.110.681	983.823.078
- Ban QLDA Điện lực Miền Nam		6.008.860.746
- Ban QLDA Lưới điện Hà Nội	469.991.832	1.999.022.337
- Ban Quản lý Dự án Thủy điện Sông Bung 2	256.075.131	4.046.409.131
- Công ty CP EVN Quốc tế	501.518.581	501.518.581
- Công ty CP Thủy điện Thác Mơ	801.825.430	
- Công ty CP Nhiệt điện Quảng Ninh		193.281.558
- Công ty Thủy điện Đại Ninh		2.427.050.738
- Công ty Thủy điện Huội Quảng - Bàn Chát		448.416.122
- Công ty Thủy điện Trị An	497.399.430	497.399.430
- Công ty Lưới điện Cao thế TPHCM	68.527.195	
- Công ty Điện Lực Đồng Nai	47.284.676	238.709.524
- Công ty mua bán điện	5.004.218.075	
- Công ty CP Phát triển điện lực VN		47.501.406
- Công ty Điện lực An Giang	24.205.500	24.205.500

<i>c) Số dư với các bên liên quan (tt)</i>	<b>Tại 30/06/2019</b>	<b>Tại 01/01/2019</b>
	<b>VND</b>	<b>VND</b>
<b>Phải thu khách hàng (tt)</b>		
- Công ty Nhiệt điện Duyên Hải - CN Tổng Công ty Phát điện 1		658.564.884
- Công ty CP Năng lượng tái tạo Sơn Mỹ	215.840.070.159	29.750.952.878
<b>Trả trước người bán</b>	<b>105.620.442</b>	<b>89.045.455</b>
- Công ty CP Tư vấn Xây dựng Điện 4	89.045.455	89.045.455
- Công ty Điện lực Bình Thuận - Điện lực Tuy Phon	16.574.987	
- Công ty CP Tư vấn Xây dựng Điện 3		
	<b>Tại 30/06/2019</b>	<b>Tại 01/01/2019</b>
	<b>VND</b>	<b>VND</b>
<b>Các khoản phải trả</b>		
<b>Phải trả người bán</b>	<b>-</b>	<b>1.530.622.608</b>
- Công ty CP Tư vấn Xây dựng Điện 1	-	672.094.800
- Công ty dịch vụ sửa chữa các NMD EVNGENCO	-	858.527.808
<b>Người mua trả tiền trước</b>	<b>44.615.626.900</b>	<b>31.537.558.474</b>
- Ban QLDA CCTĐ Miền Nam	4.099.931.606	2.299.061.749
- Ban QLDA CCTĐ Miền Bắc	9.184.318.330	6.027.215.317
- Ban QLDA CCTĐ Miền Trung	2.761.919.767	
- Ban QLDA Điện lực Miền Nam	5.584.959.332	
- Ban QLDA Lưới điện Miền Trung	8.982.876.229	8.098.888.229
- Ban QLDA Nhiệt điện Thái Bình	655.485.035	655.485.035
- Ban QLDA Thủy điện 1		253.916.000
- Ban QLDA Điện 2	253.916.000	
- Ban QLDA điện Nông thôn Miền Trung	11.433.738.368	9.410.572.312
- Ban QLDA Phát triển Điện lực Hà Nội	480.266.104	480.266.104
- Ban QLDA nhà máy Thủy điện Sơn La	364.493.000	364.493.000
- Công ty Thủy điện Hòa Bình	60.000.000	60.000.000
- Công ty CP Thủy điện ĐN-HT-ĐM	354.543.640	354.543.640
- Công ty CP Điện lực Khánh Hòa		883.988.000
- Công ty Lưới điện Cao thế TP.HCM		586.648.178
- Công ty Lưới điện Cao thế Miền Trung		1.800.000.000
- Công ty CP Thủy điện Thác Bà	90.962.109	90.962.109
- Công ty Thủy điện Đại Ninh	141.934.217	
- Công ty Thủy điện Đồng Nai	163.293.400	
- Công ty Truyền tải Điện 3		13.679.038
- Điện lực Bình Dương	2.989.763	2.989.763
- Tổng Công ty Phát điện 2		154.850.000

### 32.2 NHỮNG SỰ KIỆN PHÁT SINH SAU NGÀY KẾT THÚC KỶ KẾ TOÁN

Công ty không phát sinh bất kỳ sự kiện nào có thể ảnh hưởng đến các thông tin đã được trình bày trong Báo cáo tài chính cũng như có hoặc có thể tác động đáng kể đến hoạt động của Công ty.

### 32.3 THÔNG TIN VỀ HOẠT ĐỘNG LIÊN TỤC

Không có bất kỳ sự kiện nào gây ra sự nghi ngờ lớn về khả năng hoạt động liên tục và Công ty không có ý định cũng như buộc phải ngừng hoạt động, hoặc phải thu hẹp đáng kể qui mô hoạt động của mình.

33. **SỐ LIỆU SO SÁNH**

Số liệu so sánh cùng kỳ năm trước là số liệu trên Báo cáo tài chính cho kỳ kế toán từ ngày 01/01/2018 đến ngày 30/6/2018 của Khối Văn phòng Công ty.



TP. Hồ Chí Minh, ngày 29 tháng 7 năm 2019

**Người lập biểu**

**Kế toán trưởng**

**Phó Tổng Giám Đốc**

**Chủ tịch HĐQT**



**Hoàng Thụy Hoài Yên**

**Bùi Thị Ngọc Lý**

**Phạm Liên Hải**

**Nguyễn Chơn Hùng**

